

2024年3月期 決算説明資料

2024年5月

大井電気株式会社

2024年3月期 連結業績（前年同期比）

売上高…情報通信機器製造販売において、部材調達問題が概ね解消したことによる生産活動の正常化により、売上高が昨年度より増加しました。

損益…売上の増加、コスト削減活動等の諸施策の実施により、昨年度より大幅に改善しました。

（単位：百万円）

	2023年3月期	2024年3月期	増減	
	通期実績	通期実績	百万円	%
売上高	22,926	28,117	+ 5,190	+ 22.6
売上総利益	4,037	5,375	+ 1,338	+ 33.1
営業利益	△ 466	919	+ 1,385	—
経常利益	△ 439	839	+ 1,279	—
親会社に帰属する 四半期純利益	△ 811	759	+ 1,571	—
1株当たり 四半期純利益	△ 624.04円	583.30円	—	—

四半期毎の連結業績推移

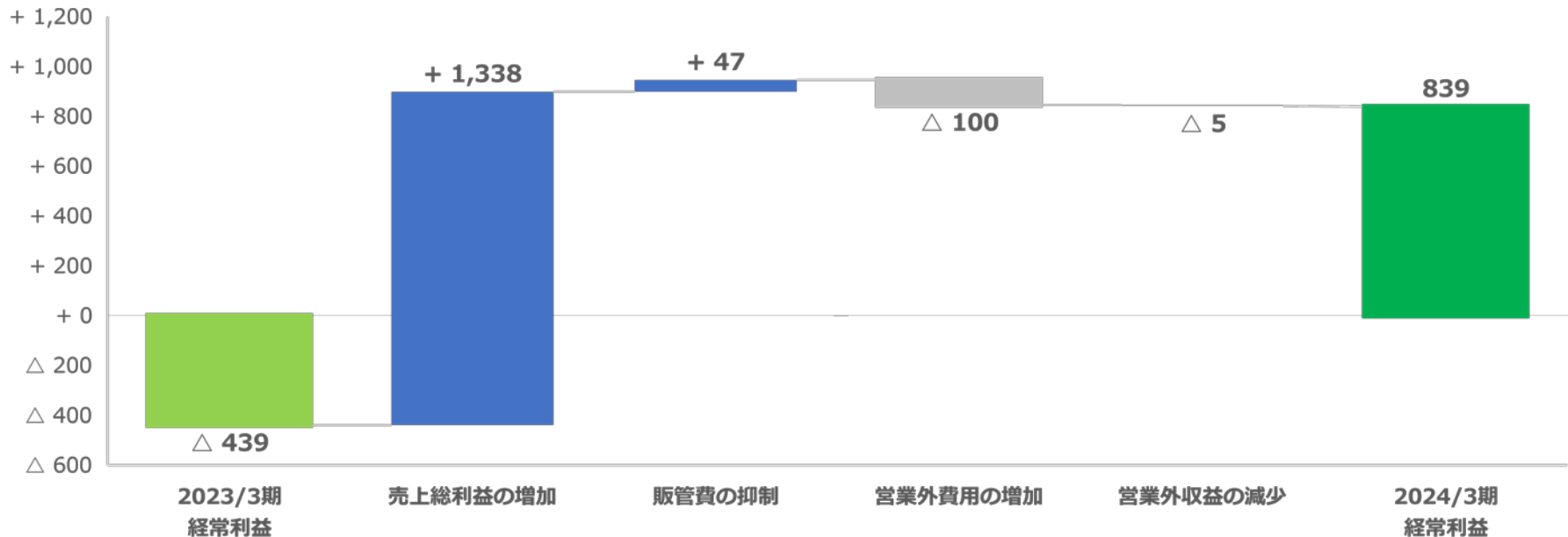


	2021年 3月期				2022年 3月期				2023年 3月期				2024年 3月期			
	1Q	2Q	3Q	4Q	1Q	2Q	3Q	4Q	1Q	2Q	3Q	4Q	1Q	2Q	3Q	4Q
売上高	3,989	5,164	7,792	12,465	5,216	5,352	5,684	8,483	3,862	4,441	5,816	8,807	3,995	6,207	6,475	11,440
営業利益	△ 849	△ 648	368	1,432	△ 569	△ 596	△ 3	349	△ 697	△ 653	140	744	△ 775	333	334	1,027
親会社株主に帰属する 四半期純利益	△ 680	△ 693	347	1,165	△ 454	△ 494	△ 145	70	△ 666	△ 606	△ 29	490	△ 653	298	235	878

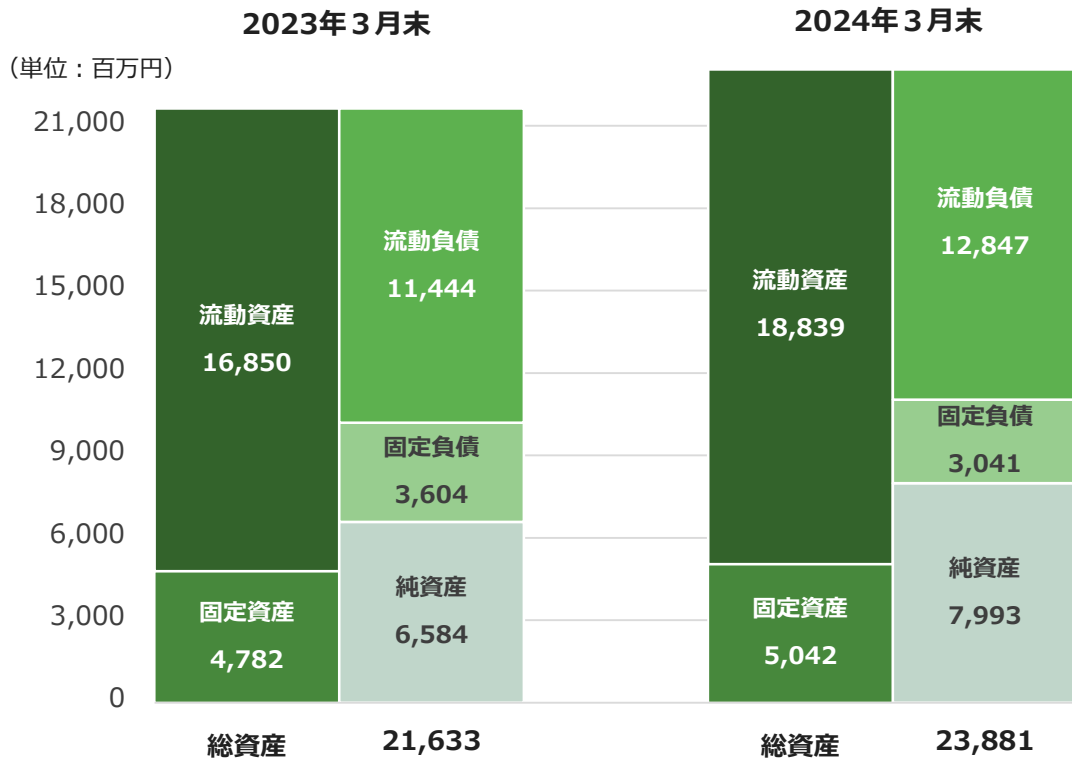
2024年3月期 連結経常利益の増減要因（前年同期比）

- ・売上総利益の増加・・・情報通信機器製造販売事業および通信機器工事の売上増加
- ・販売費及び一般管理費の減少・・・人件費を含むコストの削減
- ・営業外費用の増加・・・借入金利息、為替差損の増加

（単位：百万円）



連結貸借対照表



流動資産

- ・現金及び預金の増加
- ・売掛金の増加
- ・商品及び製品の減少
- ・仕掛品の減少

固定資産

- ・繰延税金資産の増加

流動負債

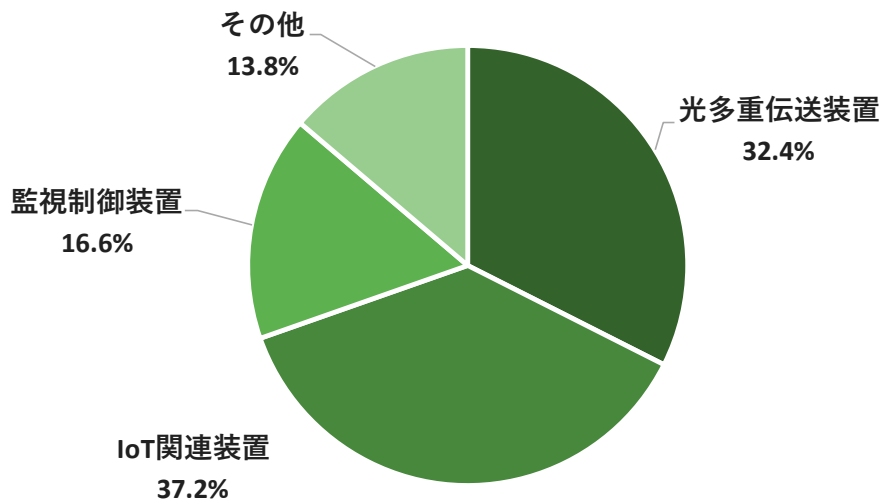
- ・支払手形及び買掛金の増加
- ・短期借入金の減少
- ・未払金の増加

純資産

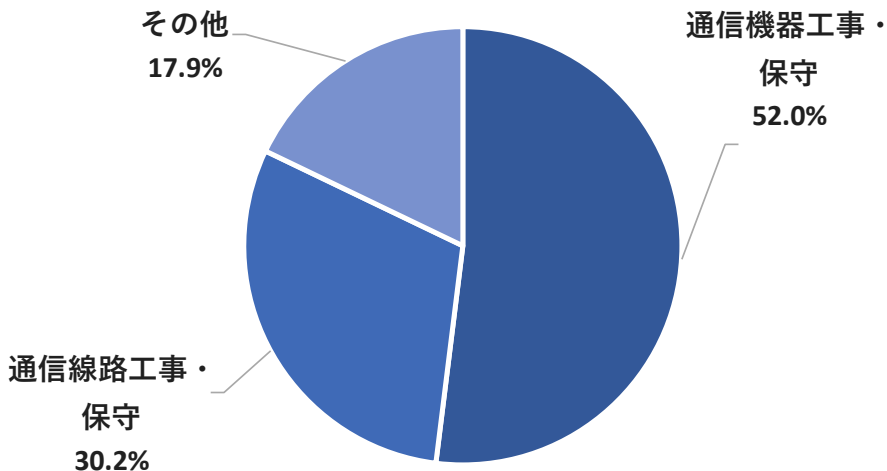
- ・利益剰余金の増加

2024年3月期 セグメント別売上構成比

情報通信機器製造販売



ネットワーク工事保守

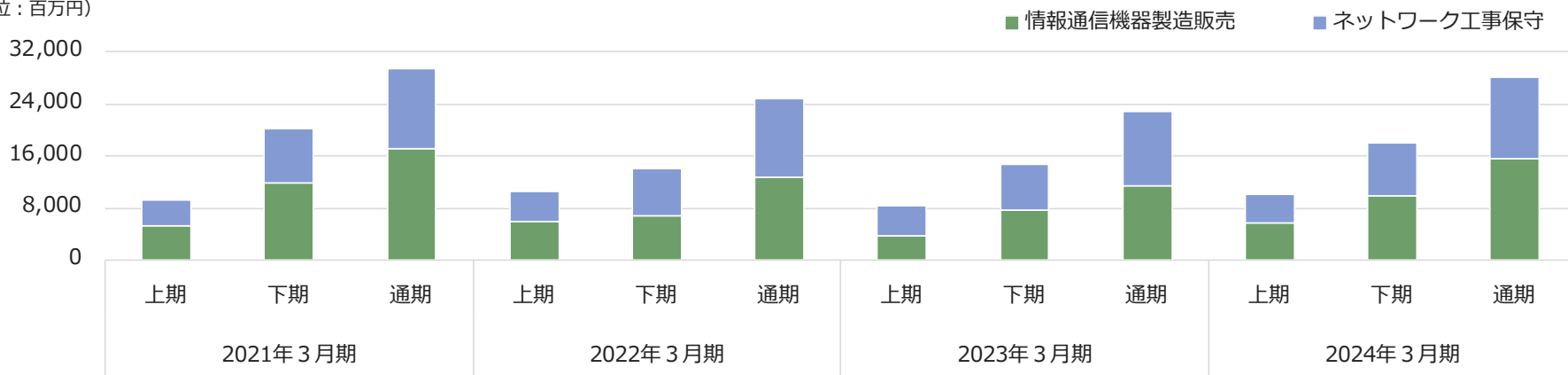


セグメント別概況 売上高（半期及び通期）

(単位：百万円)

売上高	2021年3月期			2022年3月期			2023年3月期			2024年3月期		
	上期	下期	通期	上期	下期	通期	上期	下期	通期	上期	下期	通期
情報通信機器製造販売	5,347	11,814	17,161	5,958	6,730	12,689	3,710	7,671	11,381	5,686	9,797	15,483
ネットワーク工事保守	3,806	8,442	12,248	4,609	7,437	12,046	4,593	6,952	11,545	4,516	8,117	12,633

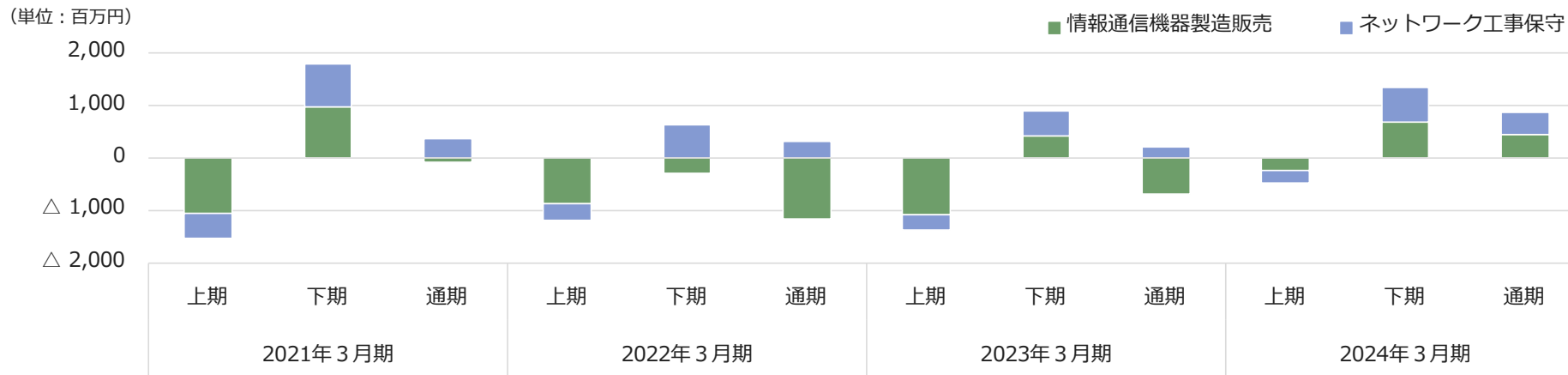
(単位：百万円)



セグメント別概況 セグメント損益（半期及び通期）

(単位：百万円)

セグメント損益	2021年3月期			2022年3月期			2023年3月期			2024年3月期		
	上期	下期	通期	上期	下期	通期	上期	下期	通期	上期	下期	通期
情報通信機器製造販売	△ 1,058	965	△ 92	△ 858	△ 293	△ 1,151	△ 1,086	414	△ 672	△ 235	678	443
ネットワーク工事保守	△ 457	830	372	△ 327	635	307	△ 272	480	208	△ 232	670	438



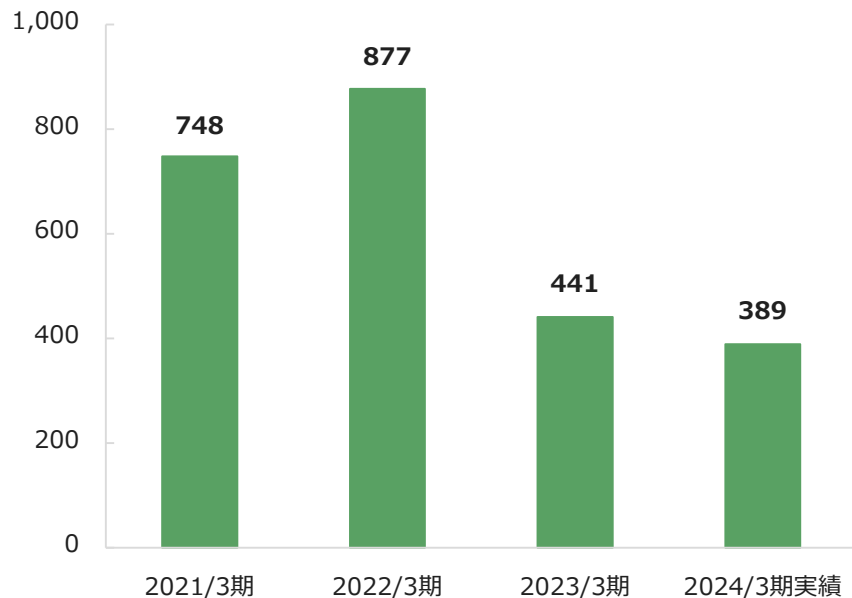
2024年3月期 連結キャッシュ・フロー計算書

(単位：百万円)

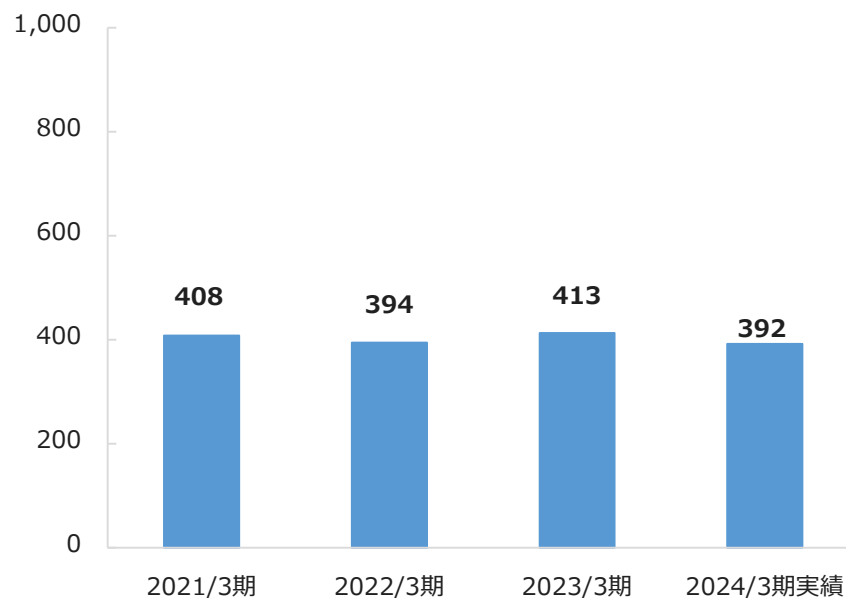
	2023年3月期	2024年3月期	増減額
営業活動キャッシュ・フロー (a)	△ 1,518	1,641	+ 3,160
税金等調整前当期純利益又は純損失	△ 412	800	+ 1,212
売上債権の増減額	△ 110	△ 2,676	△ 2,566
棚卸資産の増減額	△ 1,419	1,594	+ 3,013
仕入債務の増減額	155	345	+ 190
投資活動キャッシュ・フロー (b)	△ 276	△ 277	△ 1
有形固定資産の取得による支出	△ 227	△ 167	+ 60
無形固定資産の取得による支出	△ 183	△ 219	△ 35
フリーキャッシュ・フロー (a)+(b)	△ 1,794	1,364	+ 3,158
財務活動キャッシュ・フロー	367	△ 604	△ 971
短期借入金の増減額	500	△ 500	△ 1,000
現金及び現金同等物の増減額	△ 1,427	759	+ 2,186
現金及び現金同等物の四半期末残高	2,113	2,873	+ 759

2024年3月期 連結設備投資・減価償却費

設備投資 (百万円)



減価償却費 (百万円)



2025年3月期 連結業績予想

- ・情報通信機器製造販売・・・スマートメーター関連通信機器および光多重伝送装置の堅調な需要により、売上の確保を見込んでおります。
- ・ネットワーク工事保守・・・電力向け工事案件の確実な受注獲得により、売上の拡大を目指します。

	2024年3月期 通期実績	2025年3月期 通期予想	増減 百万円
売上高	28,117	27,000	△ 1,117
営業利益	919	550	△ 369
経常利益	839	530	△ 309
親会社に帰属する 当期純利益	759	300	△ 459
1株当たり 当期純利益	583.30	230.30円	—

※大井電気グループ中期経営計画<2023-2025>の進捗状況については、本年6月の開示を予定しております。

注意事項

本資料には、業績予想などの将来に関する記述が含まれていますが、これらの記述は当社が現在入手可能な情報に基づいて作成したものであり、実際の業績は、今後の様々な条件・要素により異なる可能性があります。したがって、本資料はその実現を確約したり、保証したりするものではありません。