



2024年3月期 第3四半期決算短信〔日本基準〕(連結)

2024年2月8日

上場会社名 森永製菓株式会社 上場取引所 東
 コード番号 2201 URL <https://www.morinaga.co.jp>
 代表者 (役職名) 代表取締役社長 (氏名) 太田 栄二郎
 問合せ先責任者 (役職名) コーポレートコミュニケーション部長 (氏名) 岡本 奈津子 (TEL) 03-3456-0150
 四半期報告書提出予定日 2024年2月9日 配当支払開始予定日 —
 四半期決算補足説明資料作成の有無 : 有
 四半期決算説明会開催の有無 : 有 (機関投資家・アナリスト向け)

(百万円未満切捨て)

1. 2024年3月期第3四半期の連結業績(2023年4月1日~2023年12月31日)

(1) 連結経営成績(累計)

(%表示は、対前年同四半期増減率)

	売上高		営業利益		経常利益		親会社株主に帰属する四半期純利益	
	百万円	%	百万円	%	百万円	%	百万円	%
2024年3月期第3四半期	163,797	10.8	19,691	43.2	20,175	44.2	13,985	57.9
2023年3月期第3四半期	147,869	6.6	13,750	△20.4	13,995	△21.6	8,857	△29.2

(注) 包括利益 2024年3月期第3四半期 16,572百万円(52.4%) 2023年3月期第3四半期 10,876百万円(△8.3%)

	1株当たり 四半期純利益	潜在株式調整後 1株当たり 四半期純利益
	円 銭	円 銭
2024年3月期第3四半期	152.33	—
2023年3月期第3四半期	91.37	—

(注) 2024年1月1日付で普通株式1株につき2株の割合で株式分割を実施しております。前連結会計年度の期首に当該株式分割が行われたと仮定して、1株当たり四半期純利益を算定しております。

(2) 連結財政状態

	総資産	純資産	自己資本比率
	百万円	百万円	%
2024年3月期第3四半期	212,059	128,867	60.1
2023年3月期	205,226	125,856	60.7

(参考) 自己資本 2024年3月期第3四半期 127,436百万円 2023年3月期 124,565百万円

2. 配当の状況

	年間配当金				
	第1四半期末	第2四半期末	第3四半期末	期末	合計
	円 銭	円 銭	円 銭	円 銭	円 銭
2023年3月期	—	0.00	—	100.00	100.00
2024年3月期	—	0.00	—	—	—
2024年3月期(予想)	—	—	—	55.00	—

(注) 直近に公表されている配当予想からの修正の有無 : 有

配当予想の修正については、本日(2024年2月8日)公表いたしました「2024年3月期通期連結業績予想及び配当予想の修正に関するお知らせ」及び添付資料P. 5「1. 当四半期決算に関する定性的情報(3) 連結業績予想などの将来予測情報に関する説明」をご覧ください。

また、2024年1月1日付で普通株式1株につき2株の割合で株式分割を実施しております。これに伴い2024年3月期(予想)の1株当たり配当金につきましては、当該株式分割の影響を考慮しております。年間の配当予想については、株式分割の実施により単純比較ができないため、表示しておりません。なお、株式分割を考慮しない場合の2024年3月期(予想)の期末配当金は1株当たり110円00銭であります。

3. 2024年3月期の連結業績予想(2023年4月1日~2024年3月31日)

(%表示は、対前期増減率)

	売上高		営業利益		経常利益		親会社株主に帰属する当期純利益		1株当たり 当期純利益
	百万円	%	百万円	%	百万円	%	百万円	%	円 銭
通期	211,000	8.6	19,500	28.0	20,150	27.9	14,200	41.2	155.17

(注) 直近に公表されている業績予想からの修正の有無 : 有

2024年1月1日付で普通株式1株につき2株の割合で株式分割を実施しております。これに伴い2024年3月期の連結業績予想における1株当たり当期純利益については、当該株式分割の影響を考慮しております。株式分割を考慮しない場合の2024年3月期の業績予想における1株当たり当期純利益は310円35銭であります。

※ 注記事項

(1) 当四半期連結累計期間における重要な子会社の異動 : 無
(連結範囲の変更を伴う特定子会社の異動)
新規 一社 (社名) 、除外 一社 (社名)

(2) 四半期連結財務諸表の作成に特有の会計処理の適用 : 無

(3) 会計方針の変更・会計上の見積りの変更・修正再表示

- ① 会計基準等の改正に伴う会計方針の変更 : 無
- ② ①以外の会計方針の変更 : 無
- ③ 会計上の見積りの変更 : 無
- ④ 修正再表示 : 無

(4) 発行済株式数 (普通株式)

① 期末発行済株式数 (自己株式を含む)	2024年3月期3Q	93,919,538株	2023年3月期	96,279,538株
② 期末自己株式数	2024年3月期3Q	3,309,170株	2023年3月期	2,098,888株
③ 期中平均株式数 (四半期累計)	2024年3月期3Q	91,808,240株	2023年3月期3Q	96,942,903株

※2024年1月1日付で普通株式1株につき2株の割合で株式分割を実施しております。期末発行済株式数、期末自己株式数及び期中平均株式数につきましては、前連結会計年度の期首に当該株式分割が行われたと仮定して算定しております。

なお、期末自己株式数には、役員報酬BIP信託が保有する当社株式(2024年3月期3Q68,362株、2023年3月期68,362株)が含まれております。また、役員報酬BIP信託が保有する当社株式を、期中平均株式数の計算において控除する自己株式数に含めております。

※ 四半期決算短信は公認会計士又は監査法人の四半期レビューの対象外です

※ 業績予想の適切な利用に関する説明、その他特記事項

業績予想につきましては、適正な情報に基づき作成したものでありますが、実際の業績は今後様々な要因によって予想数値と異なる場合があります。詳細は添付資料P. 5「1. 当四半期決算に関する定性的情報(3) 連結業績予想などの将来予測情報に関する説明」をご覧ください。

○添付資料の目次

1. 当四半期決算に関する定性的情報	2
(1) 経営成績に関する説明	2
(2) 財政状態に関する説明	5
(3) 連結業績予想などの将来予測情報に関する説明	5
2. 四半期連結財務諸表及び主な注記	7
(1) 四半期連結貸借対照表	7
(2) 四半期連結損益計算書及び四半期連結包括利益計算書	9
(3) 四半期連結財務諸表に関する注記事項	11
(継続企業の前提に関する注記)	11
(株主資本の金額に著しい変動があった場合の注記)	11
(四半期連結損益計算書関係)	11
(セグメント情報等)	12
(収益認識関係)	14
(重要な後発事象)	15
3. 補足情報	16

1. 当四半期決算に関する定性的情報

(1) 経営成績に関する説明

当第3四半期連結累計期間の我が国の経済は、新型コロナウイルスの5類感染症への移行以降、経済活動や社会生活が正常化し、インバウンド需要が拡大するなど、緩やかな景気の回復が見られます。一方、国内の物価上昇により消費者の節約志向が高まるなど、消費行動に影響を与えていることに加え、不安定な国際情勢の長期化や円安の進行による原材料価格高騰の継続、米国の金融引締め継続による景気下振れリスクなどが懸念され、事業を取り巻く環境は依然として不確実な状況が続いております。

このような中、当社グループは2030経営計画の達成に向け、2021中期経営計画の最終年度として「飛躍に向けた新たな経営基盤づくり」に取り組むとともに、様々な外部環境の変化に対応すべく事業強化を図ってまいりました。

その結果、国内では主に菓子食品事業、冷菓事業及び国内事業子会社が好調であったことに加え、米国事業が高成長を継続したことから、売上高は1,637億9千7百万円と前年同期実績に比べ159億2千8百万円(10.8%)の増収で、第3四半期連結累計期間としては過去最高となりました。

損益については、原材料価格の高騰がありましたが、増収及び価格改定効果により、営業利益は前年同期実績に比べ59億4千1百万円(43.2%)増益の196億9千1百万円と順調に回復しております。経常利益も前年同期実績に比べ61億8千万円(44.2%)増益の201億7千5百万円、親会社株主に帰属する四半期純利益は前年同期実績に比べ51億2千8百万円(57.9%)増益の139億8千5百万円となりました。

セグメントの業績は、次のとおりであります。

<食料品製造>

菓子食品事業

ビスケットカテゴリーでは、「森永ビスケット」は、前期より「ムーンライト」を中心としたプロモーション及び商品展開を強化しており、既存ブランドを活用した新商品の発売や高付加価値商品の贅沢シリーズが寄与し、ブランド全体で引き続き好調に推移しました。

キャンディカテゴリーでは、「ハイチュウ」は、人気コンテンツとコラボレーションした既存品の限定パッケージ及びキャンペーンの展開や、新商品の発売が寄与し、好調が続きました。「森永ラムネ」は、受験生をターゲットとした販売促進の強化により、ボトル形態、パウチ形態の「大粒ラムネ」いずれも好調が継続し、前年同期実績を大きく上回りました。

チョコレートカテゴリーでは、「カレ・ド・ショコラ」は、基幹品の販売は堅調に推移しましたが、新商品の苦戦により、前年同期実績を下回りました。「ダース」は、既存の箱形態の新商品「香るダース」や、スイーツ需要に向けた新商品「半熟ダース」の売上が大きく寄与するなど戦術の変更が奏功し、前年同期実績を上回りました。「チョコボール」は、基幹品は堅調に推移しましたが、大人向けの「大玉チョコボール」の苦戦や一部商品の終売によるアイテム数の絞り込みが影響し、前年同期実績を下回りました。

食品カテゴリーでは、「森永甘酒」は、健康ブランドとして強化するべく冬の体調管理をテーマとした継続的な情報発信に取り組み、前年同期実績を上回りました。「森永ココア」は、暖冬の影響もありココア市場全体が前年を下回る中、主力の「森永ミルクココア」は前年同期実績を下回りました。一方、「カカオの力」が機能性を訴求するプロモーション展開により好調に推移したほか、メディアでダイエット効果が取り上げられた「純ココア」の好調継続により、前年同期実績並みとなりました。

これらの結果、菓子食品事業全体の売上高は581億1千万円と前年同期実績に比べ40億1千万円(7.4%)増となりました。

損益については、原材料価格の高騰を増収及び価格改定効果で打ち返し、営業利益は前年同期実績に比べ27億1千1百万円(278.7%)増益の36億8千3百万円となりました。

冷菓事業

「ジャンボ」グループは、「チョコモナカジャンボ」「バニラモナカジャンボ」とともに、インパクトのあるパッケージデザインで展開した冬季限定品の販売が好調に推移したことに加え、メディア露出による話題化も寄与し、前年同期実績を上回りました。「板チョコアイス」は、品質の独自価値を訴求するTVCMを投入し基幹品の販売が好調に推移したほか、秋冬限定品として発売した「白い板チョコアイス」の想定を上回る販売好調（一時休売）、高付加価値の新商品の発売も寄与し、前年同期実績を大きく上回りました。通年発売2年目となる「ザ・クレープ」は、デザートアイスという品質特徴や喫食シーンを訴求するTVCM等のプロモーション展開に取り組み、前年同期実績を大きく上回りました。「アイスボックス」は、お酒の割材としての活用や乾燥対策などの訴求で秋冬の需要拡大に取り組んだことに加え、秋冬の店頭での取り扱い向上も寄与し、前年同期実績を大きく上回りました。

これらの結果、冷菓事業全体の売上高は372億4千9百万円と前年同期実績に比べ44億2千万円（13.5%）増となりました。

損益については、原材料価格の高騰を増収及び価格改定効果で打ち返し、営業利益は前年同期実績に比べ17億4千7百万円（50.7%）増益の51億9千6百万円となりました。

i n 事業

「i nゼリー」は、前年に新型コロナウイルス感染者向けとして自治体へ商品を供給した売上実績がある中、引き続きターゲット毎の飲用シーンの訴求に取り組んだ結果、「エネルギードゥ糖」や「フルーツ食感」が好調に推移し、前年同期実績並みとなりました。「i nバー」は、プロテイン摂取手段の多様化による競争環境の激化に伴いプロテインバー市場が漸減する中、喫食シーンを訴求するプロモーション展開により主力品が堅調に推移し、前年同期実績を上回りました。

これらの結果、i n事業全体の売上高は253億4千1百万円と前年同期実績に比べ2億3千6百万円（0.9%）増となりました。

損益については、価格改定による収益性改善に対し、原材料価格の高騰の影響が大きく、営業利益は前年同期実績に比べ3億6百万円（4.8%）減益の61億7百万円となりました。

通販事業

「おいしいコラーゲンドリンク」は、オンライン広告を効果的に投入することで定期顧客数を着実に伸ばし、売上高は前年同期実績を上回りました。通販事業の第2の柱候補の商品である「おいしい青汁」は、順調に売上高を拡大しております。

これらの結果、通販事業全体の売上高は81億3千9百万円と前年同期実績に比べ4億1千2百万円（5.3%）増となりました。

損益については、原材料価格の高騰を増収及び価格改定効果で打ち返し、営業利益は前年同期実績に比べ4千万円（8.2%）増益の5億3千万円となりました。

事業子会社

㈱アントステラは、引き続き全国の直営店において量り売りやギフト商品の販売が好調に推移したほか、大手量販店の銘店コーナーへの出店の増加も寄与し、前年同期実績を上回りました。森永市場開発㈱は、行楽シーズンによる国内旅行の好調や訪日外国人の増加を背景に、テーマパークにおける販売が引き続き好調に推移し、前年同期実績を大きく上回りました。

これらの結果、事業子会社全体の売上高は69億6千3百万円と前年同期実績に比べ14億9百万円（25.4%）増となりました。

営業利益は前年同期実績に比べ2億6千万円（75.3%）増益の6億6百万円となりました。

[国内における主な商品の前年同期比 (単位：%)]

菓子食品事業		冷菓事業	
森永ビスケット	119	ジャンボグループ	114
ハイチュウ	111	板チョコアイス	145
森永ラムネ	127	ザ・クレープ	120
カレ・ド・ショコラ	97	アイスボックス	124
ダース	127	i n 事業	
チョコボール	90	i nゼリー	100
森永甘酒	103	i nバー	103
森永ココア	99	通販事業	
		おいしいコラーゲンドリンク	102

※表中の数値は国内販売実績にて算出

米国事業

「HI-CHEW」は、品質価値の1つである“chewy”を訴求する新作TVCMを投入し、更なる認知率の向上及び購買喚起に取り組んだほか、販売店率も順調に拡大し、成長を続けております。ゼリー飲料「Charge1」は、日系スーパーへの導入が進み、試食販売等で飲用体験を創出し購買喚起に取り組んだほか、引き続き米系スーパー及びスポーツ系チャンネルへの導入促進に取り組んでおります。また、スポーツイベントでのサンプリング活動をはじめとしたPR活動を強化し、ブランド認知及び商品理解の促進を積極的に進めております。

これらの結果、米国事業全体の売上高は148億3千9百万円と前年同期実績に比べ39億6千1百万円(36.4%)増となりました。

損益については、原材料価格の高騰や戦略的な広告投資等がありましたが、増収及び価格改定効果、前年高騰していた海上運賃の低下により、営業利益は前年同期実績に比べ15億8千1百万円(125.0%)増益の28億4千5百万円となりました。

中国・台湾・輸出等

中国では、「HI-CHEW」の販売が引き続き好調に推移しましたが、日本製品の輸入販売は苦戦しました。台湾では、「HI-CHEW」及び「i nゼリー」が好調に推移しました。探索・研究領域である欧州・東アジア・オセアニア地区でも、「HI-CHEW」の売上高を着実に拡大しております。

これらの結果、中国・台湾・輸出等全体の売上高は59億3千万円と前年同期実績に比べ8億6千3百万円(17.0%)増となりました。

営業利益は前年同期実績に比べ1億7千3百万円(34.5%)増益の6億7千5百万円となりました。

以上の結果、<食料品製造>の売上高は1,567億2百万円と前年同期実績に比べ10.9%増となりました。セグメント利益は193億1千3百万円と前年同期実績に比べ59億5千6百万円の増益となりました。

<食料卸売>

売上高は、50億8千4百万円と前年同期実績に比べ10.2%増となりました。セグメント利益は2億8千4百万円と前年同期実績に比べ8千2百万円の増益となりました。

<不動産及びサービス>

売上高は、14億6千万円と前年同期実績に比べ0.8%減となりました。セグメント利益は6億6千3百万円と前年同期実績に比べ3百万円の減益となりました。

<その他>

売上高5億5千万円、セグメント利益1億3千3百万円であります。

(2) 財政状態に関する説明

当第3四半期連結会計期間末における総資産の残高は2,120億5千9百万円となり、前連結会計年度末に比べ68億3千3百万円増加しております。主な要因は、原材料及び貯蔵品や未収還付法人税等、及び土地が減少した一方で、受取手形及び売掛金や現金及び預金の一部を取り崩し合同運用指定金銭信託とした有価証券、及び有形固定資産のその他に含まれる建設仮勘定が増加したことなどによるものであります。

負債の残高は831億9千2百万円となり、前連結会計年度末に比べ38億2千2百万円増加しております。主な要因は、賞与引当金が減少した一方で、未払法人税等が増加したことなどによるものであります。

純資産の残高は1,288億6千7百万円となり、前連結会計年度末に比べ30億1千1百万円増加しております。主な要因は、配当金の支払や自己株式の取得により減少した一方で、親会社株主に帰属する四半期純利益の計上やその他有価証券評価差額金、及び為替換算調整勘定が増加したことなどによるものであります。

以上の結果、自己資本比率は前連結会計年度末より0.6ポイント減少し、60.1%となりました。

(3) 連結業績予想などの将来予測情報に関する説明

① 2024年3月期の通期業績予想の修正について

売上高につきましては、主に国内の菓子食品事業・冷菓事業の伸長により、前回発表予想を上回る見込みです。利益面につきましては、中長期の成長を見据えた経営基盤・事業への投資を加速する中でも、増収並びに価格改定効果の順調な実現により、前回発表予想を上回る見込みとなりました。こうした状況を踏まえ、2024年3月期通期連結業績予想数値を以下のとおり修正いたします。

2024年3月期 通期連結業績予想数値の修正 (2023年4月1日～2024年3月31日)

	売上高	営業利益	経常利益	親会社株主に帰属する当期純利益	1株当たり当期純利益
	百万円	百万円	百万円	百万円	円 銭
前回修正予想 (A)	210,000	18,700	19,100	13,600	148.62
今回修正予想 (B)	211,000	19,500	20,150	14,200	155.17
増減額 (B - A)	1,000	800	1,050	600	—
増減率 (%)	0.5	4.3	5.5	4.4	—
(参考) 前期連結実績 (2023年3月期)	194,373	15,235	15,757	10,059	104.38

※業績予想の前提となる在外子会社換算レートにつきましては、1米ドル140.56円としております。

※2024年1月1日付で、普通株式1株につき2株の割合で株式分割を実施しております。そのため、2023年3月期の期首に当該株式分割が行われたと仮定して1株当たり当期純利益を算定しております。

② 2024年3月期の期末配当予想の修正について

当社グループは、株主の皆様への利益還元について、経営基盤の盤石化のもとに、継続的かつ安定的な株主還元の実施を基本方針といたしております。

株主還元にあたっては、健全なバランスシートを維持することを前提に、配当性向の水準、フリーキャッシュ・フローを考慮しつつ、資本政策の指標である純資産配当率（DOE）の水準を中長期的に引き上げていくことを目指してまいります。また、総還元性向を意識して、必要に応じ自己株式の取得を機動的に実施することも検討してまいります。

当期末の配当金につきましては、上記の方針及び通期業績予想を上方修正することを踏まえ、直近の配当予想の1株当たり52円50銭から1株当たり55円00銭とさせていただきますことといたしました。

また、2024年2月8日の取締役会にて、自己株式1,205,000株を消却することを決議いたしました。詳細につきましては、本日（2024年2月8日）公表いたしました「自己株式の消却に関するお知らせ」をご参照ください。

2024年3月期の期末配当予想の修正（2023年4月1日～2024年3月31日）

基 準 日	1株当たり配当金		
	第2四半期末	期末	合計
前 回 予 想 (2023年11月10日発表)	—	52円50銭	—
今 回 修 正 予 想	—	55円00銭	—
当 期 実 績	0円00銭	—	—
前 期 実 績 (2023年3月期)	0円00銭	100円00銭	100円00銭

※前期実績の金額は株式分割前の金額であります。

なお、当該予測数値の修正に関する事項は、本日（2024年2月8日）公表いたしました「2024年3月期通期連結業績予想及び配当予想の修正に関するお知らせ」にも記載しております。

（注）本資料における予想数値については、発表日時点で入手可能な情報に基づき作成したものであり、実際の業績等は、今後様々な要因によって予想数値と異なる場合があります。

2. 四半期連結財務諸表及び主な注記

(1) 四半期連結貸借対照表

(単位：百万円)

	前連結会計年度 (2023年3月31日)	当第3四半期連結会計期間 (2023年12月31日)
資産の部		
流動資産		
現金及び預金	36,362	36,391
受取手形及び売掛金	23,712	32,626
有価証券	-	4,000
商品及び製品	16,330	16,721
仕掛品	498	483
原材料及び貯蔵品	14,761	12,213
未収還付法人税等	3,328	0
その他	6,421	7,423
貸倒引当金	△43	△52
流動資産合計	101,371	109,808
固定資産		
有形固定資産		
建物及び構築物（純額）	30,050	28,603
機械装置及び運搬具（純額）	28,624	26,211
土地	20,734	16,219
その他（純額）	6,846	10,336
有形固定資産合計	86,256	81,372
無形固定資産		
ソフトウェア	192	274
その他	647	1,699
無形固定資産合計	839	1,973
投資その他の資産		
投資有価証券	10,167	11,168
退職給付に係る資産	4,605	4,641
繰延税金資産	1,102	2,021
その他	919	1,109
貸倒引当金	△35	△35
投資その他の資産合計	16,759	18,905
固定資産合計	103,855	102,250
資産合計	205,226	212,059

(単位：百万円)

	前連結会計年度 (2023年3月31日)	当第3四半期連結会計期間 (2023年12月31日)
負債の部		
流動負債		
支払手形及び買掛金	22,798	23,825
未払金	10,156	9,719
未払法人税等	360	5,287
返金負債	3,916	4,604
賞与引当金	2,696	1,516
株主優待引当金	-	49
その他	11,369	10,403
流動負債合計	51,297	55,407
固定負債		
社債	9,000	9,000
長期借入金	10,000	10,000
繰延税金負債	333	-
役員株式給付引当金	88	108
環境対策引当金	273	152
退職給付に係る負債	3,640	3,878
資産除去債務	66	66
受入敷金保証金	3,633	3,578
その他	1,037	999
固定負債合計	28,072	27,784
負債合計	79,370	83,192
純資産の部		
株主資本		
資本金	18,612	18,612
資本剰余金	17,186	17,186
利益剰余金	83,396	87,927
自己株式	△3,713	△7,653
株主資本合計	115,482	116,073
その他の包括利益累計額		
その他有価証券評価差額金	5,201	6,185
繰延ヘッジ損益	3	33
為替換算調整勘定	2,263	3,690
退職給付に係る調整累計額	1,615	1,453
その他の包括利益累計額合計	9,082	11,362
非支配株主持分	1,290	1,430
純資産合計	125,856	128,867
負債純資産合計	205,226	212,059

(2) 四半期連結損益計算書及び四半期連結包括利益計算書

四半期連結損益計算書

第3四半期連結累計期間

(単位：百万円)

	前第3四半期連結累計期間 (自2022年4月1日 至2022年12月31日)	当第3四半期連結累計期間 (自2023年4月1日 至2023年12月31日)
売上高	147,869	163,797
売上原価	88,459	95,881
売上総利益	59,410	67,916
販売費及び一般管理費	45,659	48,224
営業利益	13,750	19,691
営業外収益		
受取利息	12	14
受取配当金	258	290
持分法による投資利益	-	5
補助金収入	11	145
その他	233	192
営業外収益合計	516	647
営業外費用		
支払利息	30	79
持分法による投資損失	0	-
減価償却費	63	31
自己株式取得費用	75	2
その他	101	50
営業外費用合計	270	163
経常利益	13,995	20,175
特別利益		
固定資産売却益	4	551
投資有価証券売却益	273	782
受取保険金	100	-
特別利益合計	378	1,334
特別損失		
固定資産除売却損	1,070	304
減損損失	630	1,605
その他	35	15
特別損失合計	1,736	1,926
税金等調整前四半期純利益	12,637	19,583
法人税、住民税及び事業税	2,744	7,093
法人税等調整額	872	△1,686
法人税等合計	3,616	5,407
四半期純利益	9,020	14,175
非支配株主に帰属する四半期純利益	162	190
親会社株主に帰属する四半期純利益	8,857	13,985

四半期連結包括利益計算書
第3四半期連結累計期間

(単位：百万円)

	前第3四半期連結累計期間 (自 2022年4月1日 至 2022年12月31日)	当第3四半期連結累計期間 (自 2023年4月1日 至 2023年12月31日)
四半期純利益	9,020	14,175
その他の包括利益		
その他有価証券評価差額金	11	984
繰延ヘッジ損益	△15	27
為替換算調整勘定	2,036	1,540
退職給付に係る調整額	△182	△160
持分法適用会社に対する持分相当額	5	4
その他の包括利益合計	1,856	2,396
四半期包括利益	10,876	16,572
(内訳)		
親会社株主に係る四半期包括利益	10,576	16,265
非支配株主に係る四半期包括利益	299	307

(3) 四半期連結財務諸表に関する注記事項

(継続企業の前提に関する注記)

該当事項はありません。

(株主資本の金額に著しい変動があった場合の注記)

(自己株式の取得)

当社は2023年5月11日開催の取締役会決議に基づき、当第3四半期連結累計期間において、自己株式2,360,000株の取得を行いました。また、2023年11月10日開催の取締役会決議に基づき、当第3四半期連結累計期間において、自己株式1,205,000株の取得を行いました。この結果、自己株式が8,668百万円増加しております。

(自己株式の消却)

当社は2023年5月11日開催の取締役会決議に基づき、2023年6月15日付で、自己株式2,360,000株の消却を行いました。この結果、当第3四半期連結累計期間において、資本剰余金が0百万円、利益剰余金が4,742百万円及び自己株式が4,742百万円減少しております。

これらの結果、当第3四半期連結会計期間末において、資本剰余金が17,186百万円、利益剰余金が87,927百万円、自己株式が7,653百万円となりました。

なお、当社は、2024年1月1日を効力発生日として、普通株式1株につき2株の割合で株式分割を行っており、上記の自己株式数については、当該株式分割後の株式数を記載しております。

(四半期連結損益計算書関係)

減損損失

当社グループは、以下の資産について減損損失を計上しております。

前第3四半期連結累計期間(自 2022年4月1日 至 2022年12月31日)

場所	用途	種類及び減損損失(百万円)				
		建物及び構築物	機械装置及び運搬具	土地	その他	合計
神奈川県横浜市	㈱森永生科学研究所(売却予定資産)	91	—	538	—	630

(資産グルーピングの方法)

当社グループは、事業用資産については、事業の種類別セグメントを基礎に独立したキャッシュ・フローを生み出す最小の単位を識別し、資産のグルーピングを行っております。ゴルフ場、賃貸用資産、店舗、遊休資産については物件ごとに、のれんについては会社単位でグルーピングをしております。特定の事業との関連が明確でない資産については共用資産としております。

(減損損失の認識に至った経緯)

売却する方針を決定したため、回収可能価額まで帳簿価額を減額しております。

(回収可能価額の算定方法)

正味売却価額により測定しており、適切に市場価格を反映していると考えられる指標等により合理的に算定しております。

当第3四半期連結累計期間（自 2023年4月1日 至 2023年12月31日）

場所	用途	種類及び減損損失（百万円）				
		建物及び構築物	機械装置及び運搬具	土地	その他	合計
千葉県千葉市	遊休資産	217	0	1,388	0	1,605

(資産グルーピングの方法)

当社グループは、事業用資産については、事業の種類別セグメントを基礎に独立したキャッシュ・フローを生み出す最小の単位を識別し、資産のグルーピングを行っております。ゴルフ場、賃貸用資産、店舗、遊休資産については物件ごとにグルーピングをしており、特定の事業との関連が明確でない資産については共用資産としております。

(減損損失の認識に至った経緯)

売却する方針を決定したため、回収可能価額まで帳簿価額を減額しております。

(回収可能価額の算定方法)

売却見込額に基づく正味売却価額により測定しております。

(セグメント情報等)

【セグメント情報】

1 報告セグメントごとの売上高及び利益又は損失の金額に関する情報

前第3四半期連結累計期間（自 2022年4月1日 至 2022年12月31日）

(単位：百万円)

	報告セグメント				その他 (注) 1	合計	調整額 (注) 2	四半期連結 損益計算書 計上額 (注) 3
	食料品 製造	食料卸売	不動産 及び サービス	計				
売上高								
外部顧客への売上高	141,276	4,614	1,472	147,363	506	147,869	—	147,869
セグメント間の内部売上高 又は振替高	118	243	0	362	697	1,059	△1,059	—
計	141,394	4,857	1,473	147,725	1,204	148,929	△1,059	147,869
セグメント利益	13,357	202	666	14,226	116	14,343	△593	13,750

(注) 1 「その他」の区分は報告セグメントに含まれない事業セグメントであり、研究用試薬の製造販売他であります。

2 セグメント利益の調整額△593百万円には、セグメント間取引消去12百万円、各報告セグメントに配分していない全社費用△607百万円などが含まれております。全社費用は、主に報告セグメントに帰属しない一般管理費及び新規事業開発費等であります。

3 セグメント利益は、四半期連結損益計算書の営業利益と調整を行っております。

当第3四半期連結累計期間(自2023年4月1日至2023年12月31日)

(単位:百万円)

	報告セグメント				その他 (注) 1	合計	調整額 (注) 2	四半期連結 損益計算書 計上額 (注) 3
	食料品 製 造	食料卸売	不動産 及び サービス	計				
売上高								
外部顧客への売上高	156,702	5,084	1,460	163,247	550	163,797	—	163,797
セグメント間の内部売上高 又は振替高	13	188	0	202	601	804	△804	—
計	156,715	5,273	1,460	163,449	1,151	164,601	△804	163,797
セグメント利益	19,313	284	663	20,260	133	20,394	△702	19,691

(注) 1 「その他」の区分は報告セグメントに含まれない事業セグメントであり、研究用試薬の製造販売他であります。

2 セグメント利益の調整額△702百万円には、セグメント間取引消去11百万円、各報告セグメントに配分していない全社費用△745百万円などが含まれております。全社費用は、主に報告セグメントに帰属しない一般管理費及び新規事業開発費等であります。

3 セグメント利益は、四半期連結損益計算書の営業利益と調整を行っております。

2 報告セグメントごとの固定資産の減損損失又はのれん等に関する情報

(固定資産に係る重要な減損損失)

前第3四半期連結累計期間(自2022年4月1日至2022年12月31日)

(単位:百万円)

	食料品製造	食料卸売	不動産及び サービス	その他	調整額	合計
減損損失	—	—	—	630	—	630

当第3四半期連結累計期間(自2023年4月1日至2023年12月31日)

(単位:百万円)

	食料品製造	食料卸売	不動産及び サービス	その他	調整額	合計
減損損失	1,605	—	—	—	—	1,605

(収益認識関係)

顧客との契約から生じる収益を分解した情報

当社グループは、顧客との契約から生じる収益を顧客との契約に基づき、各セグメントを主要な売上管理区分に分解しております。

(単位：百万円)

報告セグメント	主な製品・地域区分	前第3四半期連結累計期間 (自 2022年4月1日 至 2022年12月31日)	当第3四半期連結累計期間 (自 2023年4月1日 至 2023年12月31日)
食料品製造	菓子食品事業	54,100	58,110
	冷菓事業	32,829	37,249
	i n 事業	25,105	25,341
	通販事業	7,727	8,139
	事業子会社等	5,568	7,091
	国内計	125,330	135,932
	米国事業	10,878	14,839
	中国・台湾・輸出等	5,067	5,930
	海外計	15,945	20,769
	小計	141,276	156,702
食料卸売	業務用食品の卸売	4,614	5,084
不動産及びサービス	ゴルフ場経営	601	606
その他(注)		506	550
顧客との契約から生じる収益 合計		146,998	162,943
不動産及びサービス	不動産賃貸	871	853
その他の収益 合計		871	853
外部顧客への売上高 合計		147,869	163,797

(注) 「その他」の区分は報告セグメントに含まれない事業セグメントであり、研究用試薬の製造販売他であります。

(重要な後発事象)

(株式分割)

当社は、2023年11月10日開催の取締役会決議に基づき、2024年1月1日付で株式分割を行っております。

1 株式分割の目的

株式分割を行い、当社株式の投資単位あたりの金額を引き下げることにより、投資家の皆さまがより投資しやすい環境を整え、当社株式の流動性を高めることと投資家層の更なる拡大を図ることを目的としております。

2 株式分割の概要

(1)株式分割の方法

2023年12月31日(日曜日)(当日は株主名簿管理人の休業日につき、実質的には12月29日(金曜日))を基準日として、同日最終の株主名簿に記載または記録された株主の所有する普通株式1株につき2株の割合をもって分割いたしました。

(2)分割により増加する株式数

①株式分割前の発行済株式総数	46,959,769株
②今回の分割により増加する株式数	46,959,769株
③株式分割後の発行済株式総数	93,919,538株
④株式分割後の発行可能株式総数	200,000,000株(変更なし)

(3)株式分割の日程

①基準日公告日	2023年12月14日(木曜日)
②基準日	2023年12月31日(日曜日)
③効力発生日	2024年1月1日(月曜日)

3 1株当たり情報に及ぼす影響

1株当たり情報に及ぼす影響については、当該箇所に記載しております。

4 資本金の額の変更

今回の株式分割に際しまして、資本金の額の変更はありません。

(自己株式の消却)

当社は、2024年2月8日開催の取締役会において、会社法第178条の規定に基づき、自己株式の消却を以下のとおり決議いたしました。なお、2023年11月10日開催の取締役会決議に基づき、2024年1月1日付で普通株式1株につき2株の割合で株式分割を行ったため、以下の株式数は株式分割後の数値を記載しております。

(1)消却する株式の種類	普通株式
(2)消却する株式の数	1,205,000株 (消却前の発行済株式総数に対する割合1.28%)
(3)消却予定日	2024年3月15日
(4)消却後の発行済株式総数	92,714,538株

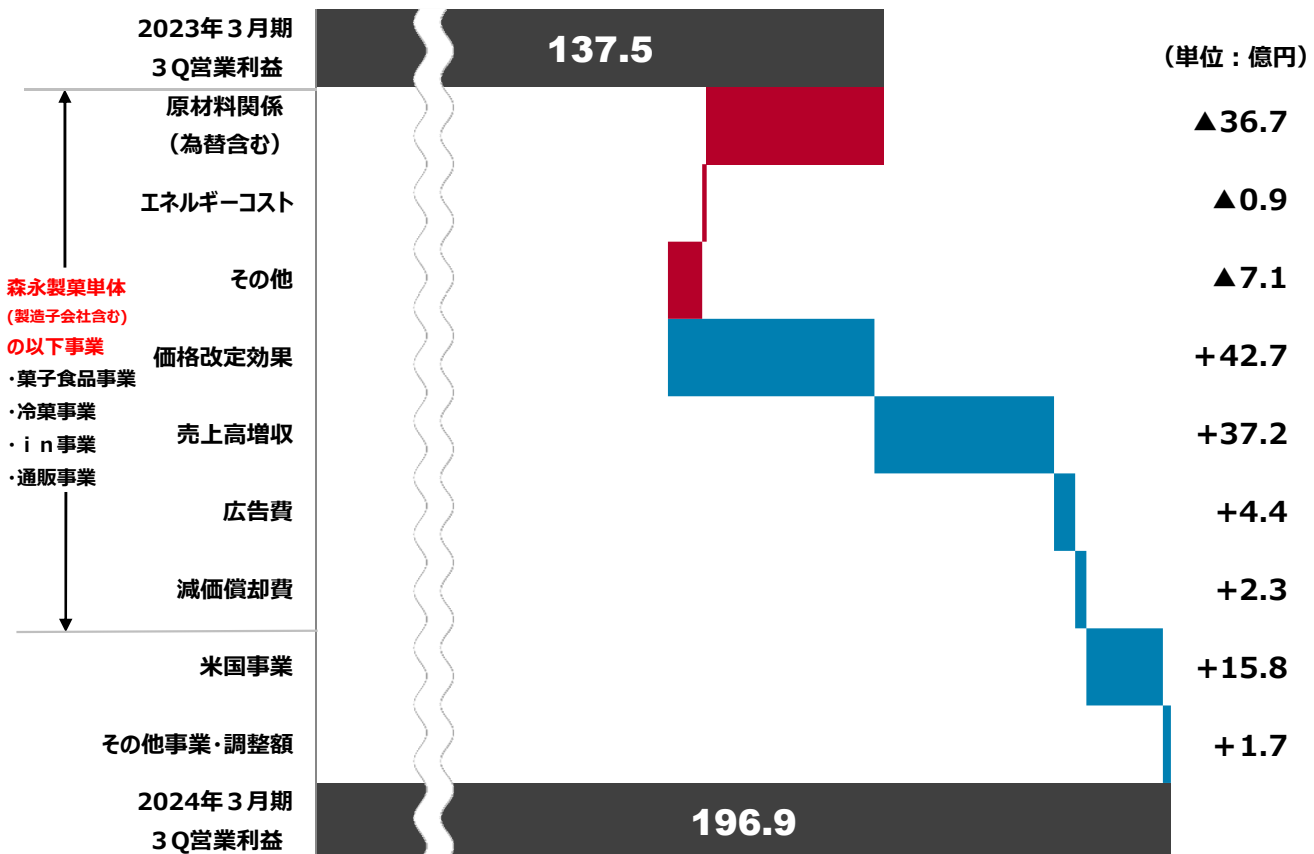
3. 補足情報

① 業績

(単位:百万円)

	2023年3月期 第3四半期		2024年3月期 第3四半期		前期比較		
	金額	売上高比率(%)	金額	売上高比率(%)	金額	売上高比率(%)	増減率(%)
売上高	147,869		163,797		15,928		10.8
売上原価	88,459	59.8	95,881	58.5	7,422	△ 1.3	8.4
売上総利益	59,410	40.2	67,916	41.5	8,506	1.3	14.3
販売費及び一般管理費	45,659	30.9	48,224	29.4	2,565	△ 1.5	5.6
販売促進費	3,992	2.7	4,576	2.8	584	0.1	14.6
広告宣伝費	7,709	5.2	7,626	4.7	▲ 83	△ 0.5	△ 1.1
運賃保管料	12,872	8.7	13,374	8.2	502	△ 0.5	3.9
給料手当	6,971	4.7	7,383	4.5	412	△ 0.2	5.9
賞与引当金繰入額	754	0.5	834	0.5	80	△ 0.0	10.7
その他	13,359	9.0	14,428	8.8	1,069	△ 0.2	8.0
営業利益	13,750	9.3	19,691	12.0	5,941	2.7	43.2
営業外収益	516	0.3	647	0.4	131	0.1	25.4
営業外費用	270	0.2	163	0.1	▲ 107	△ 0.1	△ 39.7
経常利益	13,995	9.5	20,175	12.3	6,180	2.8	44.2
特別利益	378	0.3	1,334	0.8	956	0.5	252.8
特別損失	1,736	1.2	1,926	1.2	190	0.0	10.9
税金等調整前四半期純利益	12,637	8.5	19,583	12.0	6,946	3.5	55.0
法人税等	3,616	2.4	5,407	3.3	1,791	0.9	49.5
四半期純利益	9,020	6.1	14,175	8.7	5,155	2.6	57.2
非支配株主に帰属する四半期純利益	162	0.1	190	0.1	28	0.0	17.2
親会社株主に帰属する四半期純利益	8,857	6.0	13,985	8.5	5,128	2.5	57.9

② 営業利益増減分析



③ セグメント情報

(単位:百万円)

事業	2023年3月期 第3四半期	2024年3月期 第3四半期	増減額	増減率(%)
食料品製造				
売上高	141,276	156,702	15,426	10.9
(売上高構成比)	(95.5%)	(95.7%)		
セグメント利益	13,357	19,313	5,956	44.6
食料卸売				
売上高	4,614	5,084	470	10.2
(売上高構成比)	(3.1%)	(3.1%)		
セグメント利益	202	284	82	40.5
不動産及びサービス				
売上高	1,472	1,460	▲ 12	△ 0.8
(売上高構成比)	(1.0%)	(0.9%)		
セグメント利益	666	663	▲ 3	△ 0.5
その他				
売上高	506	550	44	8.7
(売上高構成比)	(0.4%)	(0.3%)		
セグメント利益	116	133	17	13.9

(注) 売上高は外部顧客への売上高を表示しております。

④ 国内・海外売上高

(単位:百万円)

	2023年3月期 第3四半期	2024年3月期 第3四半期	増減額	増減率(%)
国内売上高	131,738	142,821	11,083	8.4
海外売上高	16,130	20,975	4,845	30.0
連結売上高	147,869	163,797	15,928	10.8

(注) 売上高は外部顧客への売上高を表示しております。

海外売上高比率(対連結売上高)	10.9%	12.8%
-----------------	-------	-------

⑤ 2030経営計画における重点領域 売上高

(単位:億円)

重点領域	2023年3月期 第3四半期	2024年3月期 第3四半期	増減額	増減率(%)
in事業	256	260	4	1.6
通販事業	77	81	4	5.3
米国事業	108	148	40	36.4
冷菓事業	328	372	44	13.5
合計	771	863	92	11.9
重点領域売上高比率 (対連結売上高)	52.2%	52.7%		

(注) 1 売上高は外部顧客への売上高を表示しております。

2 in事業はinブランドを冠した菓子食品の商品群が含まれております。

3 通販事業は海外向けの売上高が含まれております。

⑥ 事業別 売上高・営業利益

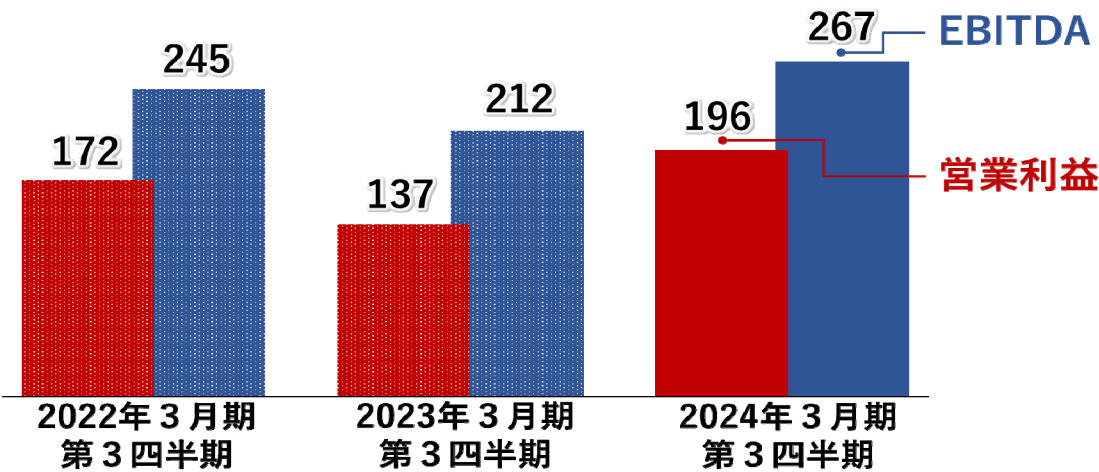
(単位:億円)

	売上高				営業利益			
	2023年3月期 第3四半期	2024年3月期 第3四半期	増減額	増減率(%)	2023年3月期 第3四半期	2024年3月期 第3四半期	増減額	増減率(%)
菓子食品事業	541	581	40	7.4	9	36	27	278.7
冷菓事業	328	372	44	13.5	34	51	17	50.7
in事業	251	253	2	0.9	64	61	▲3	△4.8
通販事業	77	81	4	5.3	4	5	1	8.2
事業子会社	110	129	19	17.2	6	10	4	48.7
その他	8	9	1	10.9	1	▲5	▲6	—
国内計	1,317	1,428	111	8.4	121	159	38	31.7
米国事業	108	148	40	36.4	12	28	16	125.0
中国・台湾・輸出等	52	61	9	16.8	5	6	1	34.5
海外計	161	209	48	30.0	17	35	18	99.3
調整額等					▲1	1	2	—
合計	1,478	1,637	159	10.8	137	196	59	43.2

- (注) 1 売上高は外部顧客への売上高を表示しております。
 2 菓子食品事業はinブランドを冠した菓子食品の商品群が含まれております。
 3 米国事業は中国・台湾の米国向け輸出に係る利益が含まれております。

⑦ 営業利益及びEBITDA推移

(単位:億円)



(注) EBITDAは簡易版を使用→営業利益+減価償却費

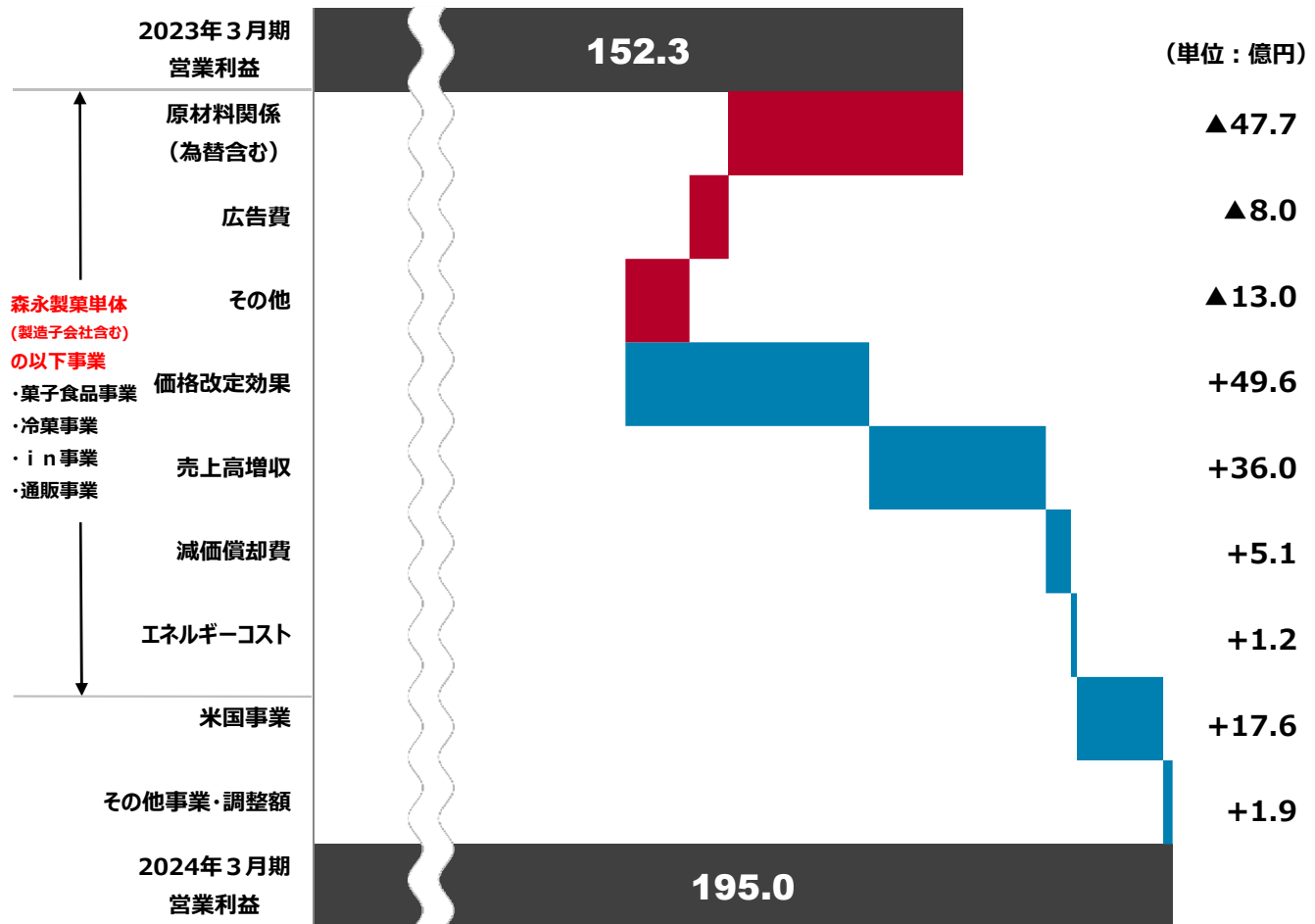
【通期予想】

① 業績

(単位:百万円)

	2023年3月期	2024年3月期 予想	増減額	増減率(%)
売上高	194,373	211,000	16,627	8.6
営業利益	15,235	19,500	4,265	28.0
経常利益	15,757	20,150	4,393	27.9
親会社株主に帰属する当期純利益	10,059	14,200	4,141	41.2

② 営業利益増減分析



③ 事業別 売上高・営業利益

(単位:億円)

	売上高				営業利益			
	2023年3月期	2024年3月期 予想	増減額	増減率(%)	2023年3月期	2024年3月期 予想	増減額	増減率(%)
菓子食品事業	743	776	33	4.6	15	36	21	134.0
冷菓事業	405	453	48	11.9	34	47	13	38.1
in事業	306	313	7	2.5	70	64	▲ 6	△ 7.8
通販事業	102	108	6	5.3	6	1	▲ 5	△ 76.6
事業子会社	156	175	19	12.2	9	13	4	40.4
その他	12	13	1	4.1	▲ 2	▲ 6	▲ 4	—
国内計	1,726	1,841	115	6.6	133	156	23	17.2
米国事業	146	191	45	30.7	14	32	18	118.9
中国・台湾・輸出等	70	77	7	9.5	5	4	▲ 1	△ 20.1
海外計	217	268	51	23.8	20	36	16	80.2
調整額等					▲ 2	1	3	—
合計	1,943	2,110	167	8.6	152	195	43	28.0

(注)1 売上高は外部顧客への売上高を表示しております。

2 菓子食品事業はinブランドを冠した菓子食品の商品群が含まれております。

3 米国事業は中国・台湾の米国向け輸出に係る利益が含まれております。