



2023年3月期 決算補足説明資料

福山通運株式会社
(証券コード:9075)

2023年5月15日

1. 連結業績

- 売上高 : 【運送事業】輸送量が前年を下回り減少
【流通加工事業】倉庫稼働率と単価の改善により増加
【国際事業】海外でのトラック配送の需要拡大、海上運賃の高騰により増加
- 営業費用 : 燃料費など物件費が増加、減価償却費が減少
- 営業利益 : 主力である運送事業の売上高の減少と燃料費など物件費の増加により減少

(単位:百万円/%)

項目	2022年3月期	2023年3月期	増減額	前期比
売上高	291,266	293,358	2,092	100.7
営業費用	269,174	271,983	2,808	101.0
営業利益 (営業利益率)	22,091 (7.6)	21,375 (7.3)	△716	96.8
経常利益 (経常利益率)	23,196 (8.0)	22,985 (7.8)	△210	99.1
親会社株主に帰属する 当期純利益	16,763	20,791	4,028	124.0

2. 営業費用

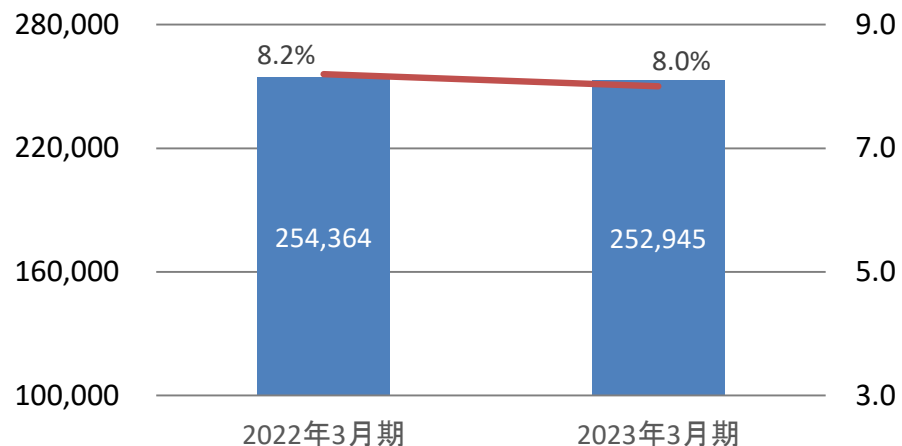
- 人件費：外注人件費が増加したものの、従業員給料等が減少
- 物件費：資源価格の高騰により燃料費、光熱費、フェリー代が増加
- 諸費：海上運賃の高騰により国際関係費用が増加
- 減価償却費：車両更新台数の減少により減価償却費が減少

(単位:百万円/%)

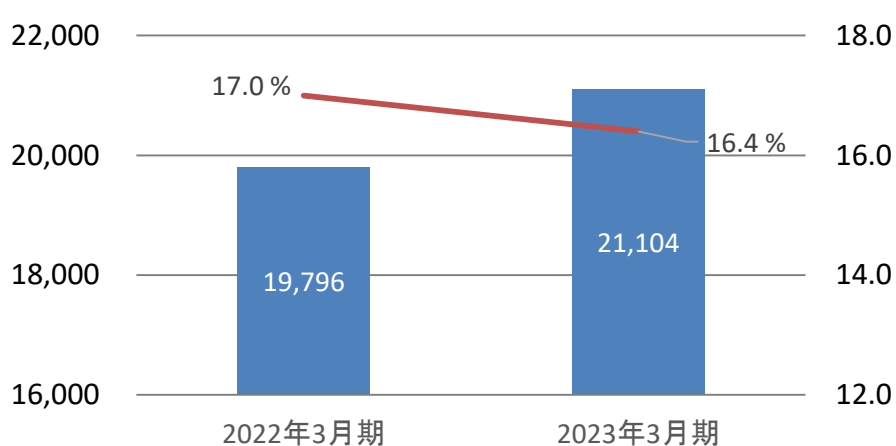
項目	2022年3月期	2023年3月期	増減額	前期比
人件費	129,176	129,068	△108	99.9
物件費	90,855	94,884	4,029	104.4
諸費	31,973	32,933	959	103.0
減価償却費	17,169	15,097	△2,072	87.9
営業費用	269,174	271,983	2,808	101.0

3. 事業別売上高と利益率

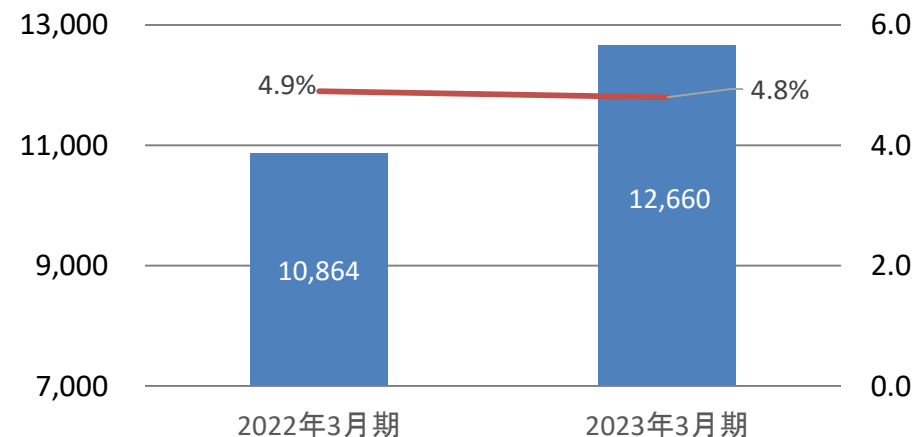
運送事業 (ネットワーク・チャーター・引越など
当社グループの中核事業)



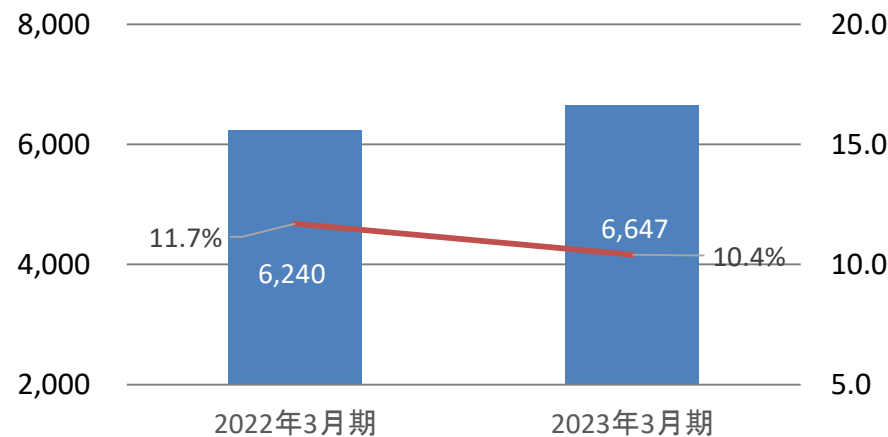
流通加工事業 (貨物保管・物流加工) (単位:百万円/%)



国際事業 (国際運送・国際利用運送(フォワーディング)・通関)



その他事業 (不動産賃貸・商品販売・コンビニ・ボウリングなど)



■ 売上高 — 利益率

4. 運賃是正と顧客構造改革

輸送4要素

(前期比/単位: %)

	トンキロ単価	個当り単価	Kg当り単価
小口貨物	98.0	99.9	98.7
商業小口	99.0	99.3	99.6
商業貨物	100.5	100.5	100.8
重厚長大	99.8	100.3	100.4
全体	99.4	100.0	99.9

運賃占有率

	2022年3月期	2023年3月期	前期比
小口貨物	28.7	28.5	99.3
商業小口	24.4	24.4	100.0
商業貨物	22.6	22.7	100.4
重厚長大	24.3	24.4	100.4

重量占有率

	2022年3月期	2023年3月期	前期比
小口貨物	18.6	18.8	101.1
商業小口	23.5	23.6	100.4
商業貨物	27.2	27.0	99.3
重厚長大	30.7	30.6	99.7

* 当社の荷物分類定義

小口貨物: 1件1個30kg以下

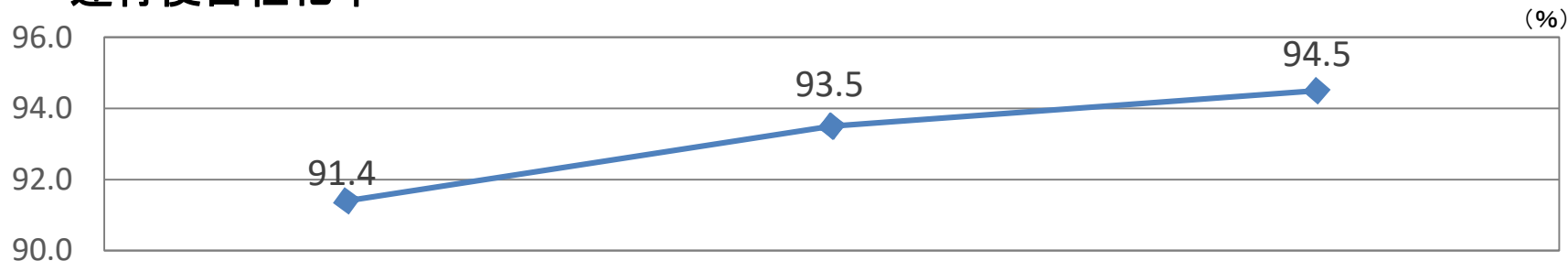
商業貨物: 1件6個121kg以上

商業小口: 1件5個120kg以下

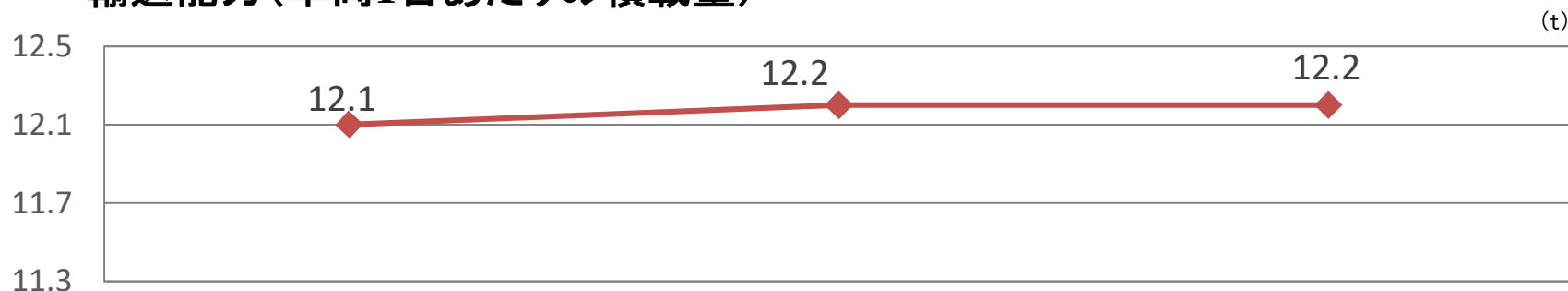
重厚長大: 1個100kg以上または1件500kg以上

5. 運行便指標の推移

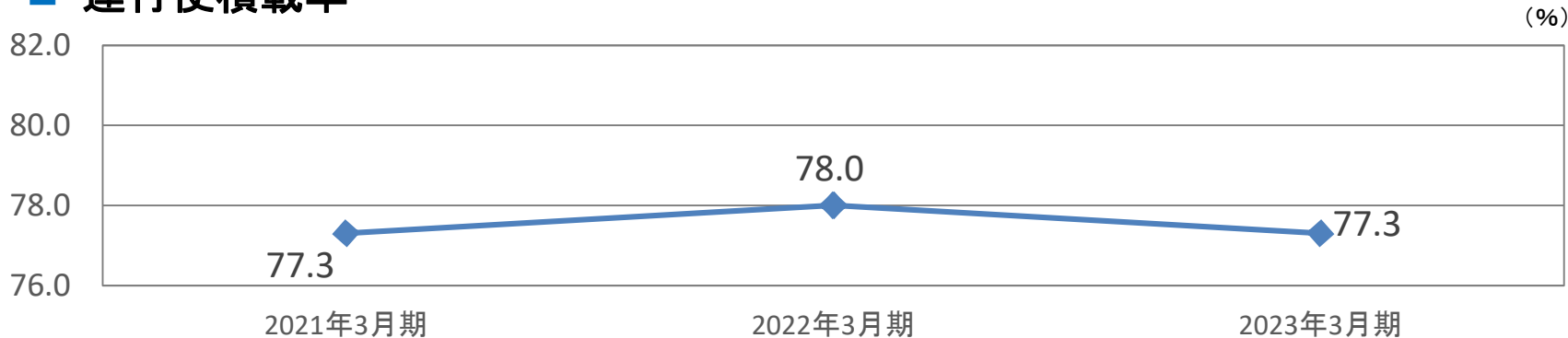
■ 運行便自社化率



■ 輸送能力(車両1台あたりの積載量)



■ 運行便積載率



6. 働き方改革(生産性向上に向けた取り組み)



雇用維持と生産性の向上

■ 労働力確保(組織力強化)

- ・運転者リファラル採用(従業員紹介)の推進 ⇒ 2022年度248名入社(前年+25名)
- ・新卒通期採用 ⇒ 2023年4月入社 205名 ※第二新卒者等含め4月入社 計255名

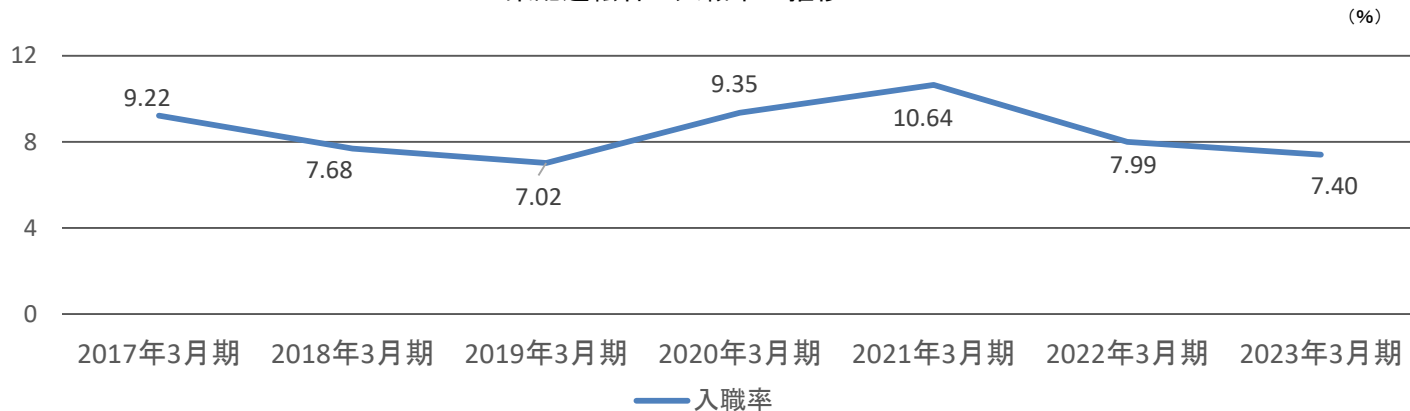
■ 社内教育の拡充

- ・新入社員研修の実施 ⇒ 内容強化(ビジネスマナー 社内ルール コミュニケーション能力等)
- ・集配班長研修の実施 ⇒ 社内取組み・営業方針理解・課題共有

【2023年度の取り組み】

- ・2024年(令和6年)問題対策 ⇒ 時間管理・賃金改善・運行業務、付帯業務見直し
- ・労働環境の更なる改善 ⇒ 採用強化・作業効率化・負荷業務の改善・休暇取得環境整備
- ・社内教育 ⇒ 管理者教育の実施

集配運転者の入職率の推移



7. 2024年3月期 連結業績予想

(単位:百万円/%)

項目	2023年 3月期実績	2024年 3月期予想	前期比
売上高	293,358	295,600	100.8
営業利益 (営業利益率)	21,375 (7.3)	19,300 (6.5)	90.3
経常利益 (経常利益率)	22,985 (7.8)	21,000 (7.1)	91.4
親会社株主に帰属する 当期純利益	20,791	13,900	66.9



本資料は、当社グループの財務情報、経営指標等の提供を目的としており、投資勧誘を目的としたものではありません。内容については、細心の注意を払っておりますが、妥当性、正確性、有用性について保証するものではありません。将来の業績に関する内容が一部含まれておりますが、こうした記述は将来の業績を保証するものではなく、様々な要因によって変動する可能性があることにご留意ください。投資に関する最終決定は、ご自身の判断で行うようお願いいたします。当社としては一切の責任を負いかねますのでご了承ください。